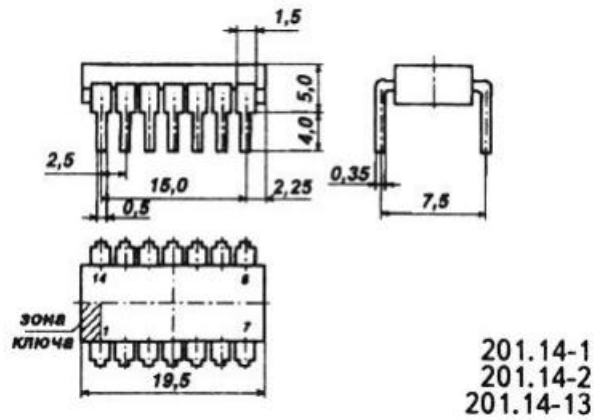


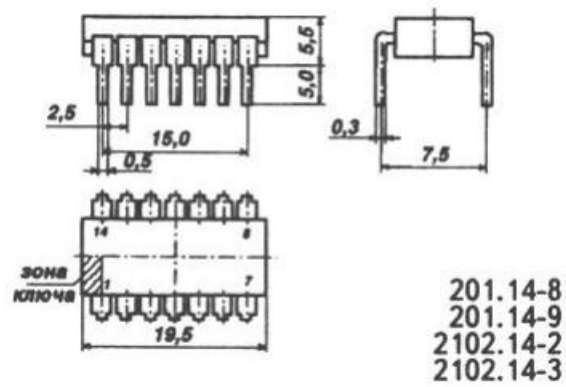
K155ЛА3

Микросхема представляет собой четыре логических элемента 2И-НЕ. Корпус K155ЛА3 типа 201.14-1, масса не более 1 г и у КМ155ЛА3 типа 201.14-8, масса не более 2,2 г.

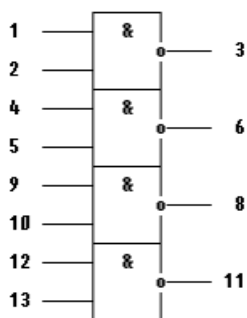
Корпус ИМС K155ЛА3



Корпус ИМС КМ155ЛА3



Условное графическое обозначение



1,2,4,5,9,10,12,13 - входы X1-X8;
3 - выход Y1;
6 - выход Y2;
7 - общий;
8 - выход Y3;
11 - выход Y4;
14 - напряжение питания;

Электрические параметры

1	Номинальное напряжение питания	5 В ± 5 %
2	Выходное напряжение низкого уровня	не более 0,4 В
3	Выходное напряжение высокого уровня	не менее 2,4 В
4	Напряжение на антизвонном диоде	не менее -1,5 В
5	Входной ток низкого уровня	не более -1,6 мА
6	Входной ток высокого уровня	не более 0,04 мА
7	Входной пробивной ток	не более 1 мА
8	Ток короткого замыкания	-18...-55 мА
9	Ток потребления при низком уровне выходного напряжения	не более 22 мА
10	Ток потребления при высоком уровне выходного напряжения	не более 8 мА
11	Потребляемая статическая мощность на один логический элемент	не более 19,7 мВт
12	Время задержки распространения при включении	не более 15 нс
13	Время задержки распространения при выключении	не более 22 нс

Зарубежные аналоги

SN7400N, SN7400J

Литература

Интегральные микросхемы и их зарубежные аналоги: Справочник. Том 2./А. В. Нефедов. - М.:ИП РадиоСофт, 1998г. - 640с.:ил.

Отечественные микросхемы и зарубежные аналоги Справочник. Перельман Б.Л.,Шевелев В.И. "НТЦ Микротех", 1998г.,376 с. - ISBN-5-85823-006-7