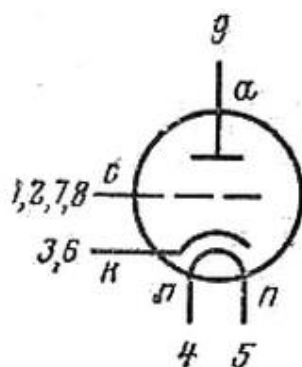


# 6С4П, 6С4П-ЕВ, 6С4П-ДР

Триоды для усиления напряжения высокой частоты в схемах с заземленной сеткой во входных и широкополосных усилителях. Оформление — в стеклянной оболочке, миниатюрное (рис. 10П). Масса 15 г.

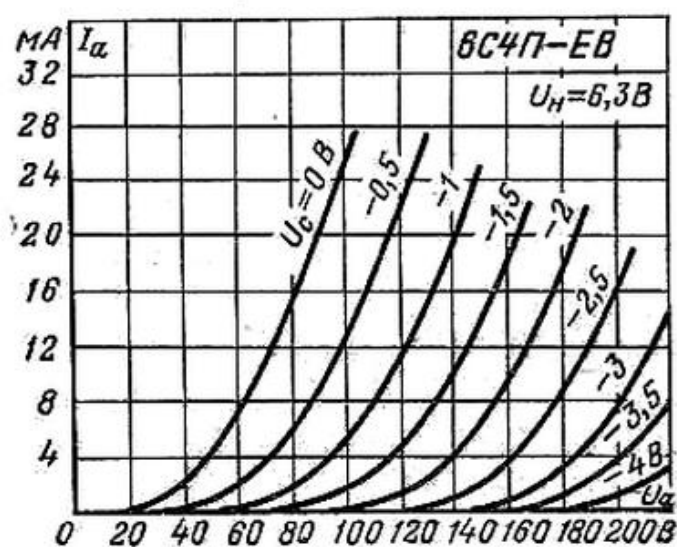


## Основные параметры при $U_n=6,3$ В, $U_a=150$ В, $R_{кк}=100$ Ом

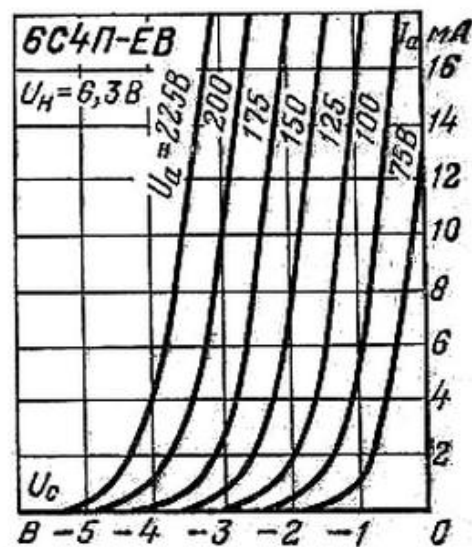
	6С4П	6С4П-ЕВ	6С4П-ДР
Ток накала, мА . . . . .	$300 \pm 30$	$300 \pm 25$	$280 \pm 25$
Ток анода, мА . . . . .	$16 \pm 5$	$15 \pm 4$	$15 \pm 4$
То же в начале характеристики (при $U_c = -6,5$ В), мкА . . . . .	—	$< 10$	$< 10$
Обратный ток сетки, мкА . . . . .	$< 0,3$	$< 0,3$	$< 0,05$
Ток утечки между катодом и подогревателем, мкА . . . . .	$< 20$	—	—
Крутизна характеристики, мА/В . . . . .	$19,5 \pm 5,5$	$19,5 \pm 4,5$	$19,5 \pm 4,5$
То же при $U_n = 5,7$ В . . . . .	$\geq 12$	$\geq 13$	—
Коэффициент усиления . . . . .	$50 \pm 15$	$50 \pm 15$	$50 \pm 15$
Входное сопротивление, кОм . . . . .	5	5	5
Эквивалентное сопротивление шумов, кОм . . . . .	$< 0,2$	$< 0,2$	$< 0,2$
Напряжение виброшумов (при $R_a = 0,5$ кОм), мВ . . . . .	$< 60$	$< 60$	$< 60$
Межэлектродные емкости, пФ:			
входная . . . . .	$11,3 \pm 1,7$	$11,7 \pm 1,7$	$11,7 \pm 1,7$
выходная . . . . .	$3,6 \pm 0,6$	$3,6 \pm 0,6$	$3,6 \pm 0,6$
проходная . . . . .	$< 0,17$	$< 0,19$	$0,16 \pm 0,04$
катод — подогреватель . . . . .	$< 7$	$< 7$	$< 7$
Наработка, ч . . . . .	$\geq 1500$	$\geq 10\ 000$	$\geq 10\ 000$
Критерии оценки:			
обратный ток сетки, мкА . . . . .	$< 1$	$< 2$	$< 1,5$
крутизна характеристики, мА/В . . . . .	$\geq 11$	$\geq 12$	$\geq 12$
относительное изменение крутизны, % . . . . .	$< \pm 35$	$< \pm 40$	$< \pm 35$

### Предельные эксплуатационные данные

	6С4П	6С4П-ЕВ	6С4П-ДР
Напряжение накала, В . . . . .	5,7—7	5,7—6,6	5,7—6,6
Напряжение анода, В . . . . .	160	150	150
То же при запертой лампе . . . . .	330	—	330
Отрицательное напряжение сетки, В . . . . .	100	50	100
Напряжение между катодом и подогревателем, В:			
при положительном потенциале подогревателя . . . . .	100	0	100
при отрицательном потенциале подогревателя . . . . .	160	160	160
Ток катода, мА . . . . .	35	20	20
Мощность, рассеиваемая анодом, Вт . . . . .	3	3	3
Сопротивление в цепи сетки, МОм	1	0,5	0,5
Температура баллона лампы, °С .	135	90	150
Устойчивость к внешним воздействиям:			
ускорение при вибрации $g$ . . . . .	2,5	10	10
в диапазоне частот, Гц . . . . .	50	5—600	5—600
ускорение при многократных ударах $g$ . . . . .	35	150	150
ускорение при одиночных ударах $g$ . . . . .	—	500	500
ускорение постоянное $g$ . . . . .	—	100	100
интервал рабочих температур окружающей среды, °С . . . . .	От —60 до +70	От —60 до +125	От —60 до +125



Анодные характеристики.



Анодно-сеточные характеристики.