

Серия RM14/18/22/24/27/30/33

RM18-4-TJ-S-D
кабельная вилка



RM18-4-TK-S-D
кабельная розетка

Примеры продукции



алюминиевый
сплав



RM22-S-D
патрубок прямой
с неэкранированной гайкой



RM14-S
гайка патрубка
неэкранированная



RM18-4-ZJ
блочная вилка

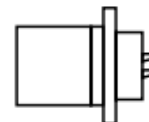
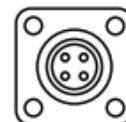


RM18-4-ZK
блочная розетка



Кабельная сторона

Блочная сторона

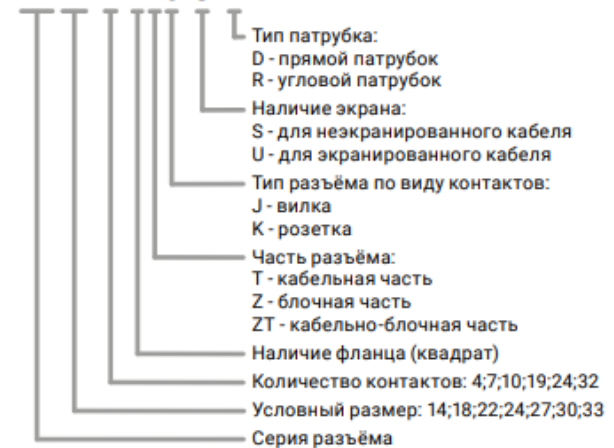


Технические характеристики

| | |
|----------------------------------|----------------------|
| Количество контактов | 4; 7; 10; 19; 24; 32 |
| Максимальный ток на 1 контакт | 4...32 А |
| Максимальное рабочее напряжение | 560 В |
| Контактное сопротивление | 0,8...5,0 мОм |
| Сопротивление изоляции, не менее | 5000 МОм |
| Диапазон рабочих температур | -60 ... +85 °С |

Условные обозначения

RM14-4-ZTJ-S-D



| Условный размер корпуса / количество контактов | | | | | | | | | | | | |
|--|----|----|----|-----|-----|-----|-----|-----|-----|-----|----|-----|
| 14 | 18 | | 22 | 24 | | 27 | 30 | | 33 | | | |
| | | | | | | | | | | | | |
| 4P | 4P | 7P | 4P | 10P | 10P | 19P | 19P | 24P | 24P | 32P | 7P | 32P |

| | | | | |
|--------------------------------|--|--|--|--|
| Типовые диаметры контактов, мм | | | | |
|--------------------------------|--|--|--|--|